

FINSTRAL

Gebruikershandleiding

Onderhoud

Service

www.finstal.nu



	Pagina
Voorwoord	3
Onderdelen van het Finstral product	4
Reinigen	5
Ventileren	6
Onderhoud	7
Risiceloos gebruik	8/9
Milieu	10
Service	11
Finstral assortiment	12

Keurmerken



DIN EN ISO 9001
DIN EN ISO 14001



Geachte klant,

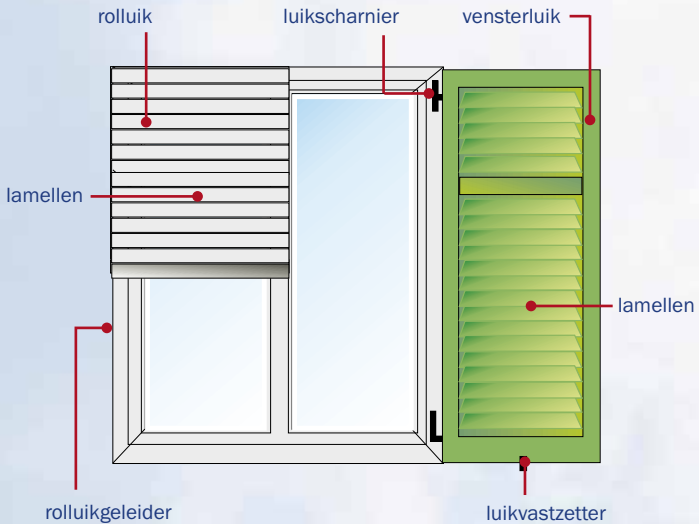
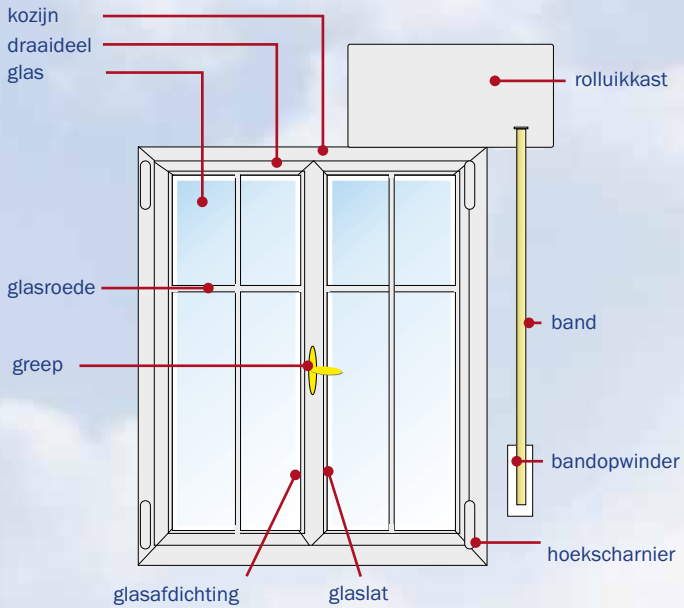
Wij danken u dat u voor Finstral gekozen heeft. Finstral producten zijn niet alleen een lust voor het oog en functioneel, maar worden tevens uit hoogwaardige materialen, volgens de nieuwste technische ontwikkelingen geproduceerd. Finstral staat voor kwaliteit en rentabiliteit, die bepalen de zin en het succes van een investering. Door de zorgvuldig gecreëerde vorm van het profiel en de iets terugliggende stijlen en de dorpels krijgt men een zeer traditionele vormgeving met een eigentijdse uitstraling.

In deze gebruikershandleiding vindt u alle benodigde gegevens voor het gebruik en onderhoud van uw kozijnen. Om er voor te zorgen dat uw kozijnen en deuren er mooi uit blijven zien en goed blijven functioneren, raden wij u aan deze gebruikershandleiding zorgvuldig te lezen en goed te bewaren.

K.S. Nederland B.V.
Importeur Nederland

 **FINSTRAL**[®]
KUNSTSTOF KOZIJNEN

Onderdelen van het Finstral product



Reinigen

Na montage

Na de montage van de kozijnen en deuren dient u het volgende te doen:

- 1) Handmatig de beschermfolie verwijderen.
- 2) De etiketten op het glas verwijderen en bewaren voor het geval de ruit vervangen dient te worden.

Hierna kan begonnen worden met de eerste reiniging.

Reinigen

Alle Finstral producten zijn eenvoudig te reinigen in korte tijd. Voor de reiniging (zowel binnen als buiten) van kozijnen, ramen, deuren en luiken dient u een normaal schoonmaakmiddel te gebruiken in combinatie met veel water. Gebruik in geen geval een schuur- of oplosmiddel. Dit kan de oppervlakte van het profiel en het glas beschadigen. Voor een beter resultaat wordt het drogen met een zachte doek aanbevolen, kunststof profielen mogen nooit alleen met een droge doek afgenomen worden, omdat de profielen hierdoor statisch worden en meer vuil aantrekken. Voor de reiniging van glas en afdichtingen kunt u een allesreiniger gebruiken. De grepen dienen alleen met warm water en een zachte doek schoongemaakt te worden.



Finstral reinigungsset

Belangrijk

De gelakte kunststof kozijnen mogen nooit gereinigd worden met middelen met een hoog alcoholpercentage. Tevens zijn middelen die een schuurmiddel bevatten niet geschikt.

Voor het reinigen van gelakte kunststof kozijnen wordt aanbevolen PEHABIN P-97045 te gebruiken.

Voor vragen kunt u de onderhoudshandleiding voor gelakte Finstral kunststof kozijnen raadplegen.



LET OP

Geen gebruik maken van agressieve reinigungs-, oplosmiddelen, alcohol, schuurspoons of andere soortgelijke producten. De oppervlakte van de kozijnen, het glas of accessoires kunnen hierdoor beschadigen.

Ventileren

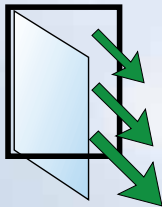
Finstral producten kenmerken zich door een hoge isolatiewaarde en een goede afdichting en bieden u daarmee een optimale warmte- en geluidsisolatie.

In woningen zonder mechanische ventilatie dient u voldoende te ventileren. Een goede luchtkwaliteit en vochthuishouding zijn essentieel voor een gezond binnenklimaat in uw woning. Om geuren, vocht en schadelijke stoffen af te voeren, is ventileren met verse lucht de aangewezen strategie, tevens wordt hiermee schimmelvorming voorkomen.

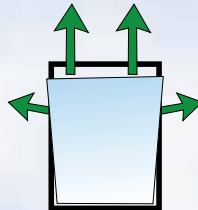
Het ventileren van de ruimtes kan door het raam volledig open te zetten, het raam dient minimaal 5 minuten volledig geopend zijn. Dit is in het bijzonder 's ochtends na het opstaan erg belangrijk. Ook is het mogelijk om zelfregelend te ventileren met een ventilatie rooster waardoor er energiezuinig met natuurlijke ventilatie geventileerd wordt.

- De ideale luchtvochtigheid in een kamer ligt tussen de 40% en 50%.
- De ideale kamertemperatuur ligt tussen de 18° C en 20° C, echter niet lager dan 16° C.

Het is ook mogelijk om de ruimte te ventileren door de ramen op de kiepstand te zetten. Dit zorgt voor een betere luchtcirculatie waardoor er een aangenaam leefklimaat kan worden gerealiseerd.



Draaistand



Kiepstand



LET OP

In ruimtes met een hoge luchtvochtigheid (keuken, badkamer en slaapkamer) dient het raam bij lage temperaturen niet op de kiepstand gezet te worden, daar de koude buitenlucht alleen de wand naast het raam afkoelt met als gevolg dat schimmel kan ontstaan. Om voor frisse lucht te zorgen wordt aangeraden de ramen meerdere keren per dag voor een korte tijd volledig te openen.



Checklist voor het jaarlijks onderhoud

Finstral producten zijn onderhoudsarm. Desondanks is het belangrijk één maal per jaar alles goed te controleren.

1) Beslag

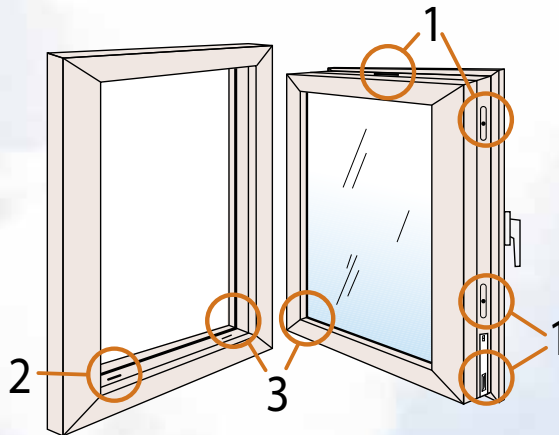
Om het goed functioneren en een lange levensduur van de kozijnen, deuren en vensterluiken te waarborgen dient men de beweegbare beslagonderdelen, afhankelijk van het gebruik, één tot twee maal per jaar te reinigen en te oliën met de daarvoor voorgeschreven olie.

2) Ontwateringsgaten

Van tijd tot tijd dient men de ontwateringsgaten te controleren op eventuele verstopping door vuil. Deze verstoppingen dienen te worden verwijderd met een penseeltje.

3) Afdichtingen

De afdichtingsrubbers dienen eenmaal per jaar gereinigd te worden. Tevens dient men de afdichting te controleren op zowel scheuren en andere oneffenheden als op een goede bevestiging. De afdichtingsrubbers blijven elastisch wanneer u ze elke twee tot drie jaar behandelt met vaseline.

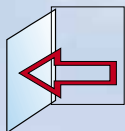


LET OP

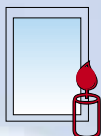
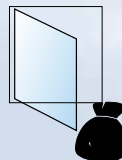
Er zijn speciale Finstral onderhoudssets verkrijgbaar. Deze bevatten een reiniger voor de profielen, een stift voor de afdichtingen en olie voor het beslag. (zie ook pagina 5)

Risiceloos gebruik

Finstral kozijnen en deuren zijn zo ontwikkeld dat voor de gebruiker een beschermde en veilige situatie ontstaat. Dit met inachtneming van de volgende adviezen:

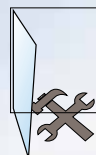


Het draaideel niet tegen de scharnierzijde drukken. En niet belasten met extra gewicht.



Geen open vuur in de directe nabijheid van de kozijnen. Indirecte warmtebronnen (bijv. straalkachel), moeten minimaal 50cm van het kozijn geplaatst worden.

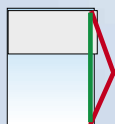
Geen obstakels plaatsen in de opening tussen het draaideel en het kozijn.



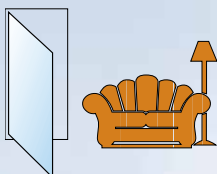
Het draaideel in de kiepstand bij het sluiten altijd aandrukken met twee handen.



Bij storm dient men de ramen en vensterluiken extra voorzichtig te openen en te sluiten.



De bandbediening dient bij het openen/sluiten van de rolluiken vastgehouden te worden. Deze mag niet te snel losgelaten worden. De bediening van de band dient ten alle tijde rechtstandig gehouden te worden en mag in geen geval zijdelings getrokken worden.




Bij het openen en sluiten van de ramen dienen ruwe bewegingen vermeden te worden ter voorkoming van beschadigingen aan het interieur en het verwonden van dieren en personen. Bij het sluiten van het raam de handen niet tussen de draaideel en het kozijn houden.

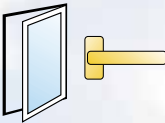
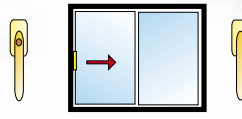


De producten van Finstral kunnen ook door minder valide personen bediend worden.

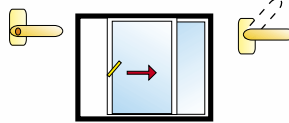
Functie van de grepen




Gesloten



Openen



Kiepstand



Bij gebruik van afsluitbare grepen eerst ontgrendelen.



LET OP

Kleine kinderen nooit zonder toezicht achterlaten bij geopende deuren en ramen.

Bij het openen en sluiten van vensterluiken niet te ver uit het raam hangen.



ATTENTIE

Finstral kan niet aansprakelijk gesteld worden voor schade die direct of indirect aan personen, dieren en goederen tot stand komen door onvakkundige beoordeling en/of onvoldoende hanteren van de montage c.q. gebruiksaanwijzing.

Milieu

Met de keuze voor de Finstral producten is niet alleen voor een onderhoudsarm product gekozen, maar ook voor een product dat bijdraagt aan een actieve bescherming van het milieu. Bovendien dragen beduidend minder energiekosten bij tot de ecologisch aspect dankzij een betere isolatie en lage onderhoudskosten:

- De producten van Finstral reduceren door hun hoge isolatiewaarde het energie verbruik, waardoor minder koolmonoxide en andere schadelijke stoffen het leefmilieu kunnen beïnvloeden.
- Schilderen is overbodig, waardoor er geen verf en oplosmiddelen gebruikt hoeven te worden.
- De eigenschappen van de gebruikte materialen garanderen een optimale stabiliteit voor een lange levensduur en hoge waardevastheid.
- De producten van Finstral zijn volledig herbruikbaar en geschikt voor recycling.

Recycling

Finstral kunststof kozijnen en deuren worden in de eigen recycling-afdeling geschikt gemaakt voor hergebruik. Hier worden de elementen eerst gedemonteerd om de kunststof profielen te scheiden van de eventueel aanwezige metalen, afdichtingsrubbers, beslag en het glas. De profielen worden in een recycling-installatie tot granulaat vernalen, welke weer bij de productie van nieuwe profielen hergebruikt wordt. In deze installatie wordt ook de afval die bij de productie ontstaat gerecycled. De aanwezigheid van een eigen recycling-installatie biedt de gebruiker van de Finstral kozijnen de zekerheid dat deze na uitbouw uit de woning ook daadwerkelijk weer verwerkt kunnen worden in de productie van nieuwe kozijnen.



BELANGRIJK

Alle verpakkingsmaterialen welke door Finstral gebruikt worden zijn milieuvriendelijk en derhalve recyclebaar.



Service

Met het leveren van uw kozijnen, ramen en deuren is een hoog investeringsbedrag gemoeid. Niet alleen het product blijkt dan met zorg gekozen te moeten zijn, maar vooral het bedrijf dat uw opdracht uitvoert moet in orde zijn.

Desalniettemin kan het door uiteenlopende omstandigheden voorkomen dat er technische service gewenst is.

K.S. Nederland heeft een eigen serviceafdeling. De service wordt verleend door ervaren en gekwalificeerde servicemonteurs die u graag met raad en daad bijstaan. De servicemonteurs werken zelfstandig en zijn geen onderdeel van een montageploeg. Er wordt van tevoren telefonisch een afspraak gemaakt, wanneer zij uw klacht komen verhelpen. Helaas hebben wij geen 24 uur service 7 dagen per week, maar wij proberen uiteraard wel zo snel mogelijk uw klacht te verhelpen.

Voor de melding van serviceaangelegenheden kunt u contact opnemen met uw leverancier.










Garantiebepalingen

De garantiebepalingen zijn terug te vinden op:
www.finstral.nu/garantiebepalingen



BELANGRIJK

De vervangingsmaterialen zijn altijd originele Finstral onderdelen.

-  Kozijnen, ramen en deuren
-  Hollands Historisch Kozijn
-  Voordeuren en ingangspartijen
-  Dubbele deuren en terrasdeuren
-  Hollands Kozijn (wisselprofiel)
-  Schuifpui en vouwelementen
-  Vensterluiken en louvreluiken
-  Rolluiken, zonwering en horren
-  Serres, luifels en overkappingen
-  Dakkapellen

ks-nederland.nl
 **FINSTRAL®**
KUNSTSTOF KOZIJNEN

K.S. Nederland B.V.

Bedr. terrein "Revelhorst"
Brinkhorst 21 - 7207 BK Zutphen
Tel.: 0575 538538
Fax: 0575 538530
e-mail: Finstral@ks-nederland.nl

Technische wijzigingen voorbehouden. Kleurafwijkingen ten opzichte van onze producten kunnen druktechnisch afwijken. De afgebeelde producten en beschrijvingen hebben een identiekatieve waarde. De geleverde producten kunnen nooit en te nimmer getoetst worden aan foldermateriaal en kunnen niet dienen als bewijsmateriaal in welke vorm dan ook. Alleen geleverde producten zijn maatgevend.